

МКДОУ «ЦРР ДС- «РИТМ»
п. Отрадное Новоусманского района Воронежской
области
Всесвятского церковного округа Воронежской епархии
Благотворительный творческий фестиваль
«Свет Рождественской звезды»
НОМИНАЦИЯ
«Методическая разработка»
ТЕМА « Обучение детей работе в Power Point через
кружок по духовно – нравственному воспитанию
«Сундучок добрых дел».

РАЗРАБОТАЛИ
ВОСПИТАТЕЛИ:
НИЛЬ О.С.
ЯХНЕНКО С.П

.

Цель – пробуждение интереса детей к традициям православной культуры, укрепление института семьи, стимулирования творческой деятельности.

- передача детям знаний в области православной культурной традиции как средства духовно-нравственного и эстетического развития личности через совместную работу в Power Point.

- Обобщить и систематизировать знания по пройденному материалу через игровую деятельность.

Задачи:

- способствовать формированию у детей духовно-нравственных ценностей

- активизация творческих способностей приобретение навыков исследовательской работы;

- Способствовать воспитанию нравственных качеств (доброты, любви к ближнему, своему народу, Родине, сопереживания, ответственности за другого человека, уважения к старшим, терпимости, доброжелательности, милосердия) христианских святых;

- способствовать освоению первичных знаний о христианском понимании смысла жизни человека, нормах христианской морали, традициях православной семьи

- способствовать развитию интереса к истории своего края и России в целом,

образного и ассоциативного мышления, воображения, творческих способностей в различных видах учебной деятельности

- Развитие умения составлять презентации в Power Point

- способствовать развитию коллективизма.

Актуальность:

В последние годы в системе дошкольного образования происходят значительные преобразования. Одно из важных условий этих преобразований — использование новых информационных технологий, в первую очередь компьютерных. Это позволяет повысить эффективность образовательного процесса. Не что так не привлекает детей, как компьютер и мы решили направить их интерес к познанию нового. А ребенок готов трудиться, тогда когда ему интересно.

Создание электронных презентаций в PowerPoint оказалось делом интересным и привлекательным, ребята старались все запомнить, а некоторые даже заучивали. Благодаря чему создавать презентации и осваивать новые функции программы может любой даже ребенок.



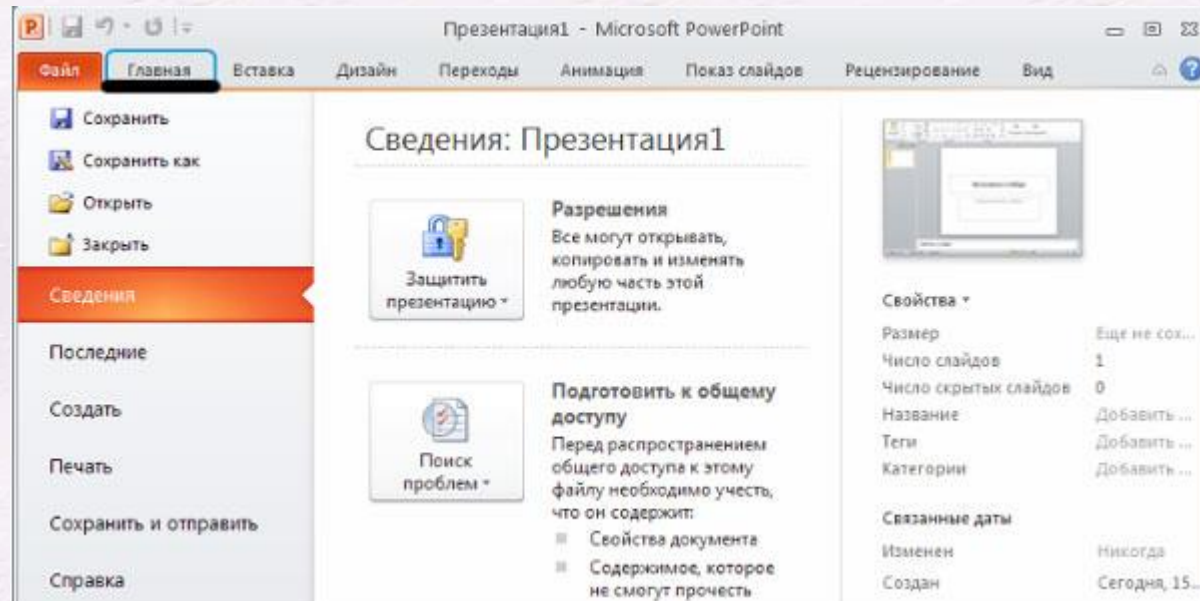
Знакомство с компьютером



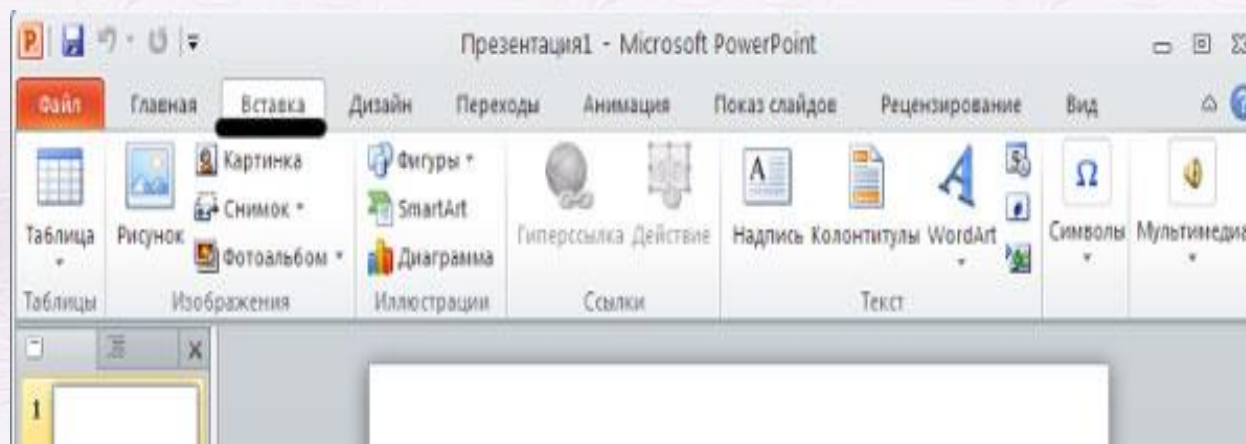
План создания презентации:



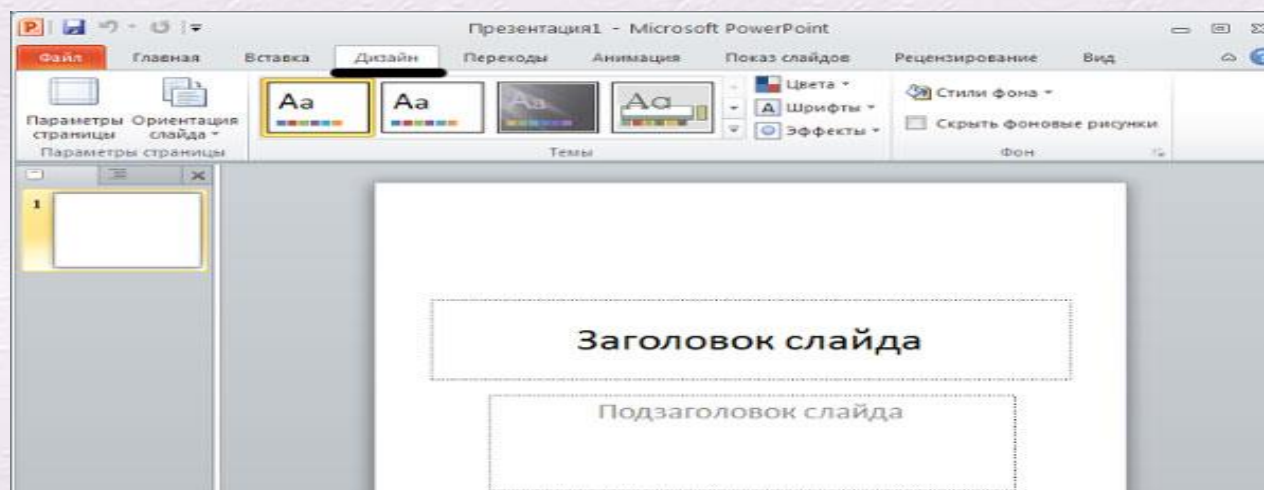
1. левой кнопкой мыши открываем Power Point
2. перед нами меню программы: рассказываем детям что есть верхняя панель задач, нижняя, правая, делим на 6 занятий и рассказываем про каждую вкладку отдельно:
 1. Вкладка меню "Главная"



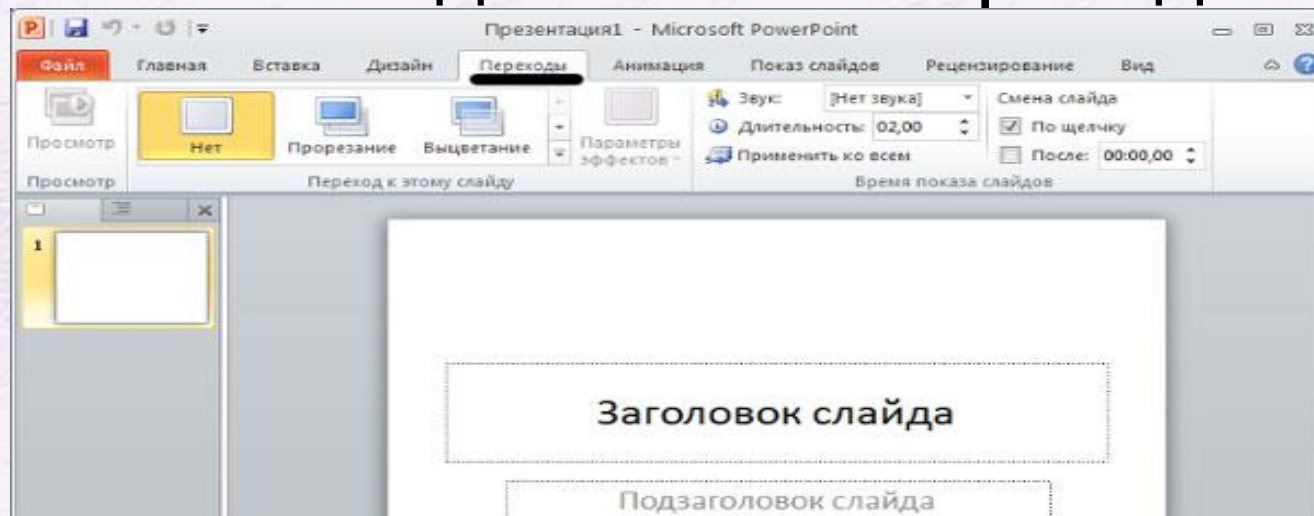
2. Знакомимся с вкладкой меню "Вставка".



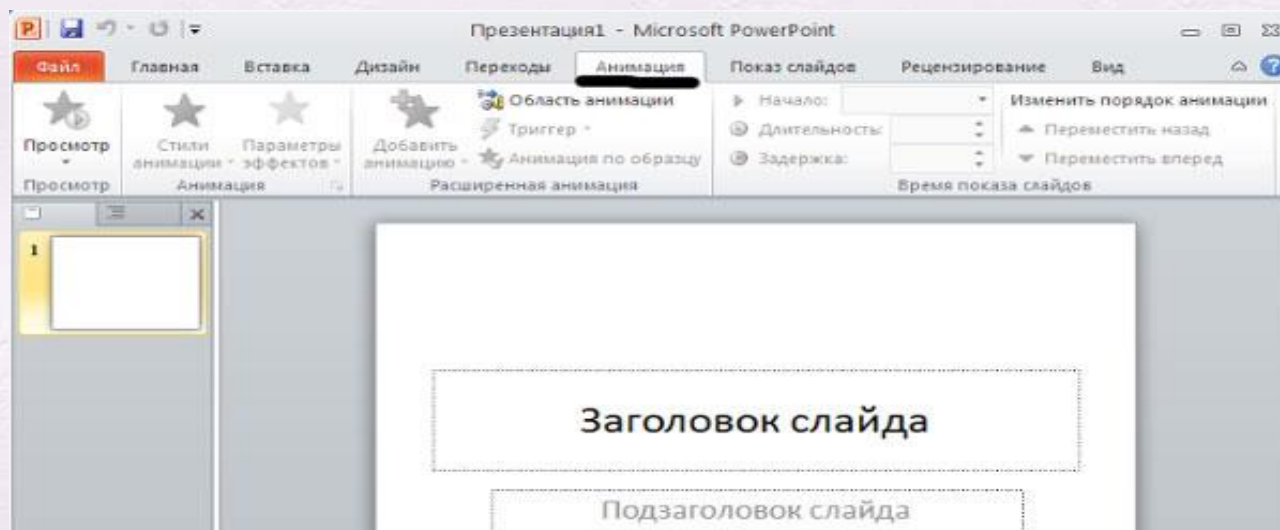
3. Вкладка меню "Дизайн".



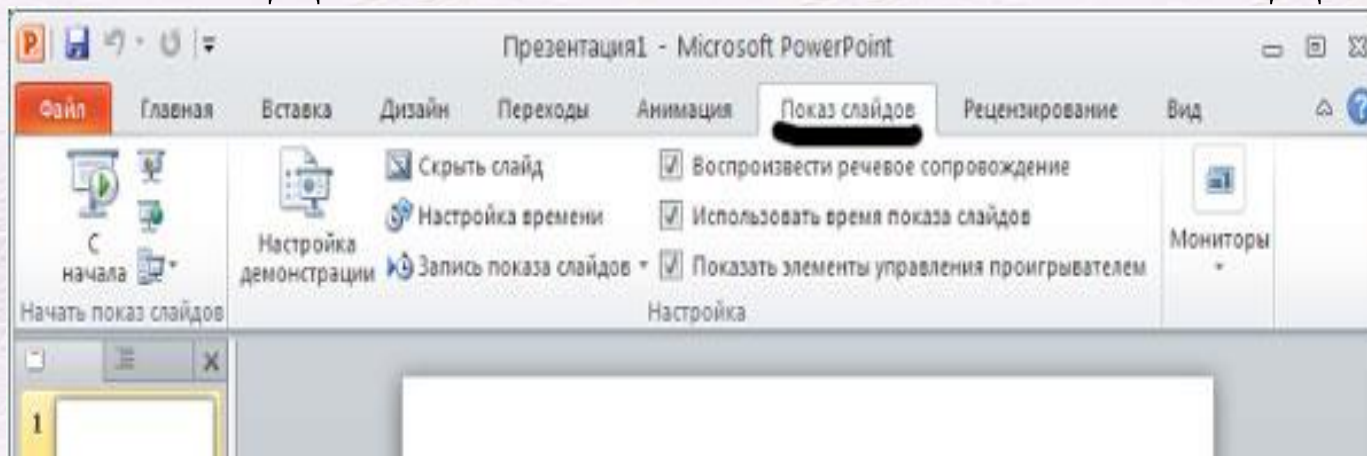
4. Вкладка меню "Переходы".



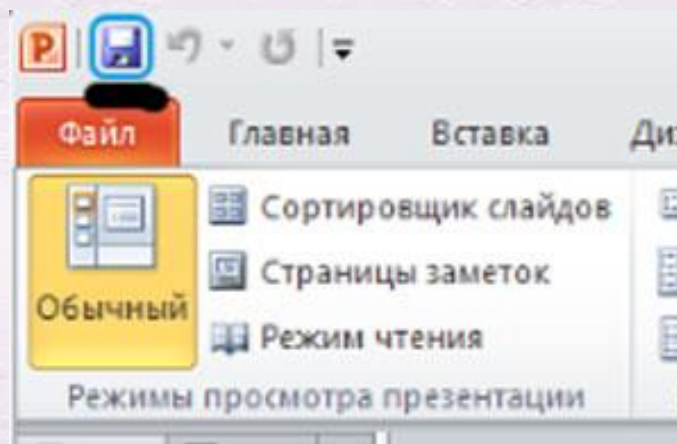
5. Вкладка меню "Анимация".



6. Вкладка меню "Показ слайдов".



после того, как вы создали презентацию или произвели какие-либо действия, нужно все это сохранить. Нажимаем кнопку быстрого сохранения



4. Любой ребенок или несколько детей запоминает одну из 4 частей так как в группе нас очень много у нас получаются команды для создания презентации где все друг другу помогают.

На основании проделанной работы можно сделать вывод: дети с легкостью запоминают вкладки, и то что нам кажется невозможным для них это просто интересная игра, ребята учатся работе в команде, они дома совместно с родителями ищут необходимый материал для проекта – он длится несколько недель в течении этого времени каждый ребенок осваивает всю программу.



Совместная работа детей старшей группы №8 «Непоседы», воспитателей и родителей!




Утренний круг на котором мы с детьми выбираем интересную им тему!



Предварительная работа





Православный Храм Благовещенский кафедральный собор

МБДОУ «Детский сад «РИТМ»

Воспитатели: Ниль Оксана Сергеевна

Яхненко Светлана Петровна

Подготовили проект дети старшей
группы

Какой он внутри!?!?



*Что такое храм, со слов детей !?
- там молятся !*



Правило поведение в храме

Правила этикета в Храме



Памятка мальчику:

Прежде чем зайти в собор,
Головной сними убор,
Злые мысли отгони:
Не нужны тебе они...



Памятка девочке:

Скромную надень одежду,
В брюках в храм идёт невежда,
Голову платком покрой
И тихонько в храме стой.

Общие правила

Никого не осуждай,
Помощь нищему подай,
Поставь свечку и потом
Осени себя крестом.



Памятка

Слушай пение и службу,
Разорви с бесами дружбу,
Козни их не принимай,
Слову Божию внимай.

И скажу я от души:
Выйти с храма не спеши,
Стой на службе до конца,
Слушай проповедь отца.



Приложись потом к кресту,
Обещанье дать христу,
Что исправиться намерен,
И пребудь обетам верен.
Даром время не губи,
Службу Божью полюби.
И пока душа в груди,
На молитву приходи.

Сказала мне мама, в дом
Божий вводя: «Как дерево
может укрыть от дождя, Так
храм защищает пришедший
народ От жизненных бурь и
душевных невзгод!»



Спасибо за
внимание!!

